



RÉPUBLIQUE
FRANÇAISE

Liberté
Égalité
Fraternité

Lycée Claude Monet
LE HAVRE

Le Havre le 23 01 2024

Vincent PAYEN, Proviseur
A
Madame ou Monsieur le Chef d'établissement

Lycée général et technologique Porte de Normandie
830 Boulevard des Poissonniers
27130 VERNEUIL D'AVRE ET D'ITON

Objet : Promotion des Classes Préparatoires du Lycée Claude Monet

Madame, Monsieur,

Depuis plus de vingt ans, la CPGE littéraire du lycée Claude Monet au Havre propose une formation pluridisciplinaire aux bacheliers désireux d'approfondir leurs connaissances et leur méthode de travail. Notre CPGE comporte deux filières en première année (l'hypokhâgne) : AL (disciplines littéraires) et BL (disciplines littéraires, mathématiques et sciences économiques et sociales). Depuis la rentrée 2020, nous accueillons aussi les élèves en seconde année (khâgne) en BL. L'hypokhâgne et la khâgne BL du lycée Monet du Havre sont les seules de toute la Normandie et les débouchés qu'elles offrent sont nombreux et variés.

Pour vous en donner un aperçu, nous vous transmettons la plaquette de notre prépa ainsi que l'adresse de notre site : <https://www.prepabl-normandie.com/hk---khagne-bl/>

Nous aurons également plaisir à vous présenter notre CPGE par visioconférence ou dans un autre cadre de votre choix (contactez-nous sur <https://www.prepabl-normandie.com/hk---khagne-bl/>)

Vincent PAYEN
Proviseur



Réussir par la prépa littéraire du Havre (lycée Claude Monet)

Depuis plus de vingt ans, la CPGE littéraire du lycée Claude Monet du Havre propose aux bacheliers une formation généraliste très complète (littérature française, philosophie, histoire, géographie, langues vivantes et anciennes, et, pour une partie des élèves, en série BL, mathématiques et sciences économiques et sociales). La BL, avec ses deux années successives, de l'hypokhâgne à la khâgne, est la seule de tout le territoire normand. La khâgne offre ainsi à des étudiants venus de toute la Normandie mais aussi d'autres régions de France l'occasion de parfaire leur préparation et de se présenter à différents concours de très haut niveau. En juin dernier, les élèves de la khâgne BL du Havre ont vu leurs deux années post-bac couronnées de succès. Les concours qu'ils ont passés leur ont permis d'accéder à des formations spécialisées d'excellence extrêmement variées, à l'issue desquelles ils trouveront un emploi.

Voici les admissions qu'ils ont obtenues :

Sciences Po Bordeaux et d'autres IEP de province
Ecoles du groupe ECRICOME
IAE de Lille (option Management international ; option communication et marketing digital)
ISMAPP
Ecoles d'ingénieur : ENSAE et ENSAI
Ecoles de commerce de la BCE : Audencia, Neoma, GEM, SKEMA, EMN
Licence de droit et d'économie à Assas
Licence culture et médias de Lille, option journalisme
Licence études culturelles, parcours culture et médias
Master MEEF Sciences économiques et sociales de Paris Nanterre
Master URBANITE (Université du Havre)
Master Management et commerce international (Université du Havre)

Les khâgneux sont aux études ce que les décathloniens sont dans le domaine sportif : des athlètes complets, capables de maîtriser plusieurs langues, de dissertar sur un sujet de philosophie, de commenter un texte littéraire, de saisir avec acuité les enjeux du monde contemporain à la lumière d'une vaste culture économique, géographique et historique. Toutes ces compétences, particulièrement recherchées dans le monde professionnel, ils les développent dans le climat de bienveillance et de confiance de la « prépa » du lycée Claude Monet.

Oui, la khâgne BL mène à tout, ou presque, ... à condition d'y entrer. Alors, bienvenue aux futurs élèves de l'hypokhâgne (la première année) et de la khâgne du lycée Claude Monet !

Venez nous rencontrer dans les salons consacrés à l'orientation après le bac et à l'occasion des portes ouvertes, qui ont lieu un samedi matin, fin janvier ou début février. La date sera indiquée prochainement sur le site de la CPGE : <https://www.prepabl-normandie.com/hk---khagne-bl/>

Vous retrouverez également sur ce site toutes les informations utiles ainsi que les moyens de nous contacter.

Alors, à bientôt !

Nous contacter

- ▶ Vous trouverez la plupart des informations dont vous avez besoin sur le site dédié à la CPGE Monet (AL et BL)

<https://www.prepabl-normandie.com>

Vous pourrez par exemple suivre nos résultats aux concours, lire les avis de nos anciens élèves, vous renseigner de façon très précise sur le contenu des cours et les attentes ainsi que sur les débouchés. Vous trouverez également des informations sur le lycée, l'internat, l'équipe pédagogique, la ville du Havre etc.

- ▶ Pour des questions plus spécifiques, voici le contact du lycée :

Lycée Claude Monet
267, rue Félix Faure
76620 LE HAVRE
02 35 54 61 81

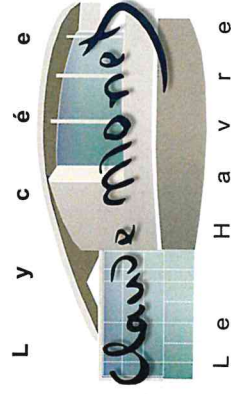
Contact : Secrétariat du Lycée
ce.0760174b@ac-rouen.fr

- ▶ Suivez nous sur Instagram :

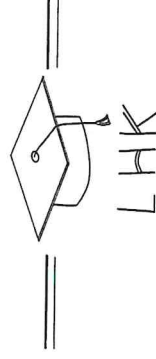


prepablnormandie


Les petits « plus » de Monet



- ▶ La seule HK / BL de Normandie ! Et l'une des rares en France.
- ▶ Une équipe d'enseignants à l'écoute et une CPGE à visage humain.
- ▶ Des salles de cours réservées aux élèves de CPGE, situées dans une aile spécifique du lycée. Un cadre agréable et propice à une formation d'excellence.
- ▶ Un module de préparation spécifique au concours « Réseau Sciences Po » (IEP de Province).
- ▶ Un Internat de jeunes filles.
- ▶ Un système de bourse aux livres.
- ▶ Un parrainage avec d'anciens élèves, l'association LHK consacrée à la CPGE.



- ▶ Seulement 20 minutes de la gare en bus et 5 minutes du centre à pied par le funiculaire.



ACADÉMIE
DE NORMANDIE
Le Havre

Lycée Claude Monet
267 Rue Félix Faure, 76620 Le Havre
Tél : 02 35 54 61 81
www.lyceeclaudemonetlh.fr



LE HAVRE
NORMANDIE



La CPGE Lettres & Sciences Sociales BL (« hypokhâgne » puis « khâgne ») est une formation d'excellence, destinée aux élèves ayant des goûts prononcés pour les disciplines littéraires (philosophie, lettres, langues vivantes, histoire) ainsi que pour les mathématiques et les sciences sociales.

Il s'agit d'une filière exigeante, nécessitant une grande capacité de travail, un bon sens de l'organisation et beaucoup de sérieux. Le lycée Claude Monet, fort d'une expérience de plusieurs décennies, se montre capable d'accueillir aussi bien d'excellents élèves dont le projet est déjà clairement défini que des élèves qui n'auraient pas nécessairement songé à cette filière, rare en France.

En ne se spécialisant pas trop tôt, nos élèves gardent les plus larges possibilités d'orientation pour la suite. La réputation de la CPGE Lettres & Sciences Sociales du lycée Claude Monet permet d'ailleurs d'envisager divers parcours : après l'hypokhâgne, la formation supérieure se poursuit le plus souvent dans les meilleures conditions, puisque les hypokhâgneux se préparent à tous les types d'exercices (commentaire de texte, dissertation, synthèse, oraux), se découvrent des goûts qu'ils ne se soupçonnaient pas toujours et acquièrent un bagage culturel solide.

Candidater

► Il faut avoir un niveau au moins correct (un excellent niveau n'étant évidemment pas rédhibitoire!) dans les matières littéraires : lettres, philosophie, langues, histoire-géo.

► Pour les mathématiques, il faut avoir choisi au moins maths complémentaires en première. Avoir choisi les maths en terminale (complémentaires ou expert) est un plus mais n'est pas un critère éliminatoire.

► Pour les sciences sociales, il n'est pas nécessaire de les avoir étudiées dans le secondaire. En effet, le contenu de cet enseignement est différent de celui du lycée.

► Votre candidature s'effectue par le biais de Parcours Sup. Une fois votre candidature déposée, elle sera étudiée par l'ensemble des professeurs de l'équipe de la CPGE BL, puis classée. Vous recevrez alors une réponse par le biais de la plate-forme.

► Candidater ne coûte rien ! Certains élèves peuvent avoir tendance à s'autocensurer (« *La prépa, ce n'est pas pour moi. Je n'ai pas le niveau* »). Pourquoi ne pas nous laisser en juger ? Vous serez peut-être surpris de constater que vous avez bel et bien votre place en CPGE.

► Il est par ailleurs possible de candidater en même temps à la CPGE BL et à la CPGE AL du lycée Claude Monet (il suffit de présenter deux candidatures distinctes). Alors n'hésitez plus ! Embarquement immédiat.

Les enseignements

MATIÈRES OBLIGATOIRES	
Français	4h
Philosophie	5h
Histoire	4h
Mathématiques	6h
Sciences sociales	6h
Langue vivante A*	4h
Langue vivante B*	4h
EPS	12 séances / année
UNE OPTION À CHOISIR PARMI :	
Géographie	4h
Langue ancienne**	2 à 3h

* Langues proposées au Lycée Claude Monet : anglais, allemand, espagnol. Des solutions existent pour les élèves ayant eu d'autres langues en LV2 au lycée (italien, chinois, russe).

** Langue ancienne latin ou grec, débutant ou continuant.

Les débouchés

A l'issue de l'année d'hypokhâgne, plusieurs scénarios sont possibles.

► **Scénario n°1** : Vous êtes admis-e en Khâgne BL. Vous avez donc la possibilité de **suivre une deuxième année de classe préparatoire au Lycée Claude Monet (Khâgne)**, afin de vous préparer aux banques d'épreuves :

-de la BL-SES pour accéder aux ENS, à HEC, ESSEC, ECRICOM, ISMAP, ESCAE, SUP DE CO, ENSAE (ingénieur statisticien), CELSA (Communication et journalisme), ISIT (Ecole de Management Multilingue), ESIT (Ecole d'Interprétariat)...

-de la BCE pour accéder aux concours de AUDENCIA, SKEMA, GEM... (en savoir plus sur <https://www.concours-bce.com>).

Vous aurez aussi la possibilité d'accéder directement à la L3 des filières citées ci-dessus plus Paris Dauphine mais aussi aux concours Sciences Po d'Aix, Lyon et Saint-Germain en Laye.

► **Scénario n°2** : Vous n'êtes pas admis-e en Khâgne (ou vous l'êtes mais ne souhaitez pas continuer en classe préparatoire). Si vous avez montré l'investissement nécessaire en cours d'année d'hypokhâgne (assiduité, ponctualité, totalité des travaux rendus, etc.), vous obtenez la totalité des équivalences universitaires vous permettant de passer directement en deuxième année d'université. Accès également aux concours Sciences Po de Lille, Aix, Lyon, Rennes et Strasbourg.

► Les élèves de B/L peuvent, selon la licence choisie lors de leur inscription universitaire et les résultats obtenus, prétendre à une équivalence totale à l'université du Havre (lettres modernes, anglais, histoire, géographie et éco-gestion) ou de Rouen (mêmes matières - sauf éco-gestion -, philosophie, allemand, espagnol et Humanités & Monde Contemporain, licence de Sciences Politiques). Ils peuvent également préparer les concours pour les IEP de province, la CPGE BL étant d'ailleurs une excellente préparation pour ceux-ci.

Nous contacter

- ▶ Vous trouverez la plupart des informations dont vous avez besoin sur le site dédié à la CPGE Monet (AL et BL) :

<https://www.prepabl-normandie.com>

Vous pourrez par exemple suivre nos résultats aux concours, lire les avis de nos anciens élèves, vous renseigner de façon très précise sur le contenu des cours et les attentes ainsi que sur les débouchés. Vous trouverez également des informations sur le lycée, l'internat, l'équipe pédagogique, la ville du Havre etc.

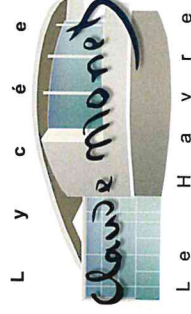
- ▶ Pour des questions plus spécifiques, voici le contact du lycée :

Lycée Claude Monet
267, rue Félix Faure
76620 LE HAVRE
02 35 54 61 81

Contact : Secrétariat du Lycée
ce.0760174b@ac-rouen.fr

Les petits « plus » de Monet

- ▶ La CPGE Monet est **LA** CPGE littéraire du Havre !

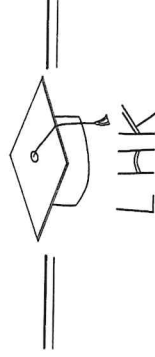


L Y C É E


L e H a v r e

Pourquoi aller ailleurs lorsque l'on a ce qu'il faut juste à côté ? La proximité de cette CPGE est véritablement un plus que nos élèves apprécient. Cela rend la vie plus simple.

- ▶ Une équipe d'enseignants à l'écoute et une CPGE à visage humain.
- ▶ Des salles de cours réservées aux élèves de CPGE, situées dans une aile spécifique du lycée. Un cadre agréable et propice à une formation d'excellence.
- ▶ Un Internat de jeunes filles.
- ▶ Un système de bourse aux livres.
- ▶ Un parrainage avec d'anciens élèves, l'association LHK consacrée à la CPGE.



- ▶ Seulement 20 minutes de la gare en bus et 5 minutes du centre à pied par le funiculaire.



Lycée Claude Monet
267 Rue Félix Faure, 76620 Le Havre
Tél : 02 35 54 61 81
www.lyceeclaudemonetth.fr

VISITE VIRTUELLE



Les enseignements

La CPGE Lettres AL (« hypokhâgne ») est une **formation d'excellence**, destinée aux élèves ayant des goûts prononcés pour les **disciplines littéraires** (philosophie, lettres, langues vivantes, histoire, géographie) ou encore pour les **langues et cultures de l'Antiquité**.

Il s'agit d'une filière exigeante, nécessitant une grande capacité de travail, un bon sens de l'organisation et beaucoup de sérieux. Le lycée Claude Monet, **fort d'une expérience de plusieurs décennies**, se montre capable d'accueillir aussi bien d'excellents élèves dont le projet est déjà clairement défini que des élèves qui n'auraient pas nécessairement songé à cette filière, assez rare en France. En ne se spécialisant pas trop tôt, nos élèves gardent **les plus larges possibilités d'orientation pour la suite**. La réputation de la CPGE littéraire du lycée Claude Monet permet d'ailleurs d'envisager divers parcours : après l'hypokhâgne, la formation supérieure se poursuit le plus souvent dans les meilleures conditions puisque les hypokhâgneux se préparent à tous les types d'exercices (commentaire de texte, dissertation, synthèse, oraux), se découvrent des goûts qu'ils ne se soupçonnaient pas toujours et acquièrent un bagage culturel solide.

Candidater

► Il faut avoir un niveau au moins correct (un excellent niveau n'étant évidemment pas rédhibitoire!) dans les matières littéraires : lettres, philosophie, langues, histoire-géo.

► Il n'est pas nécessaire d'avoir étudié le latin ou le grec en lycée.

► Votre candidature s'effectue par le biais de Parcoursup. Une fois votre candidature déposée, elle sera étudiée par l'ensemble des professeurs de l'équipe de la CPGE AL, puis classée. Vous recevrez alors une réponse par le biais de la plate-forme.

► Candidater ne coûte rien ! Certains élèves peuvent avoir tendance à s'autocensurer (« *La prépa, ce n'est pas pour moi. Je n'ai pas le niveau* »). Pourquoi ne pas nous laisser en juger ? Vous serez peut-être surpris de constater que vous avez bel et bien votre place en CPGE.

► Il est par ailleurs possible de candidater en même temps à la CPGE AL et à la CPGE BL du lycée Claude Monet. (il suffit de présenter deux candidatures distinctes). Alors, n'hésitez plus ! Embarkquement immédiat.

MATIÈRES OBLIGATOIRES	
Français	5h
Philosophie	5h
Histoire	5h
Géographie	2h
Langues et Cultures de l'Antiquité*	3 à 4h
Langue vivante A**	4h
Langue vivante B**	4h
EPS	12 séances / année
DEUX OPTIONS À CHOISIR PARMI :	
Géographie	2h
Complément LVB	2h
Langue ancienne*	2 à 3h

*Langue ancienne : latin ou grec, débutant ou continuant ; possibilité d'option latin de spécialité.

** La LVA est l'anglais. LVB proposées : allemand, espagnol. Pour les autres langues, des solutions existent.

Les débouchés

A l'issue de l'année d'hypokhâgne, plusieurs scénarios sont possibles.

► **Scénario n°1** : Vous êtes admis.e en khâgne AL. Vous avez donc la possibilité de suivre une deuxième année de classe préparatoire, par exemple au Lycée Jeanne d'Arc de Rouen ou Malherbe de Caen (qui accueillent tous nos élèves), mais aussi les khâgnes parisiennes (Lakanal, Henri IV etc.), afin de vous préparer aux concours de l'ENS (BEL) ainsi qu'à la BCE (Banque Commune d'Épreuves). La BCE peut permettre d'accéder aux ENS, aux écoles de commerce de la BCE

(HEC, ESSEC, AUDENCIA), aux écoles de management (ECRICOME, ISMAPP, ESCAE, Sup de Co etc.), aux écoles de communication et de journalisme (CELSA), à l'ISIT (école de management multilingue), aux écoles d'interprétariat (ESIT), aux concours Sciences Po (Lille, Aix, Lyon, Rennes, Bordeaux, Strasbourg), à l'École du Louvre, à l'École Nationale des Chartes, et ce ne sont là que quelques exemples.

(en savoir plus sur <https://www.concours-bce.com>).

► **Scénario n°2** : Vous n'êtes pas admis.e en khâgne (ou vous l'êtes mais ne souhaitez pas continuer en classe préparatoire). Si vous avez montré l'investissement nécessaire en cours d'année d'hypokhâgne (assiduité, ponctualité, totalité des travaux rendus, etc.), vous obtenez la totalité des équivalences universitaires vous permettant de passer directement en deuxième année d'université.

► **Les élèves de A/L** peuvent, selon la licence choisie lors de leur inscription universitaire et les résultats obtenus, prétendre à une équivalence totale ou partielle à l'université du Havre (lettres modernes, anglais, histoire, géographie) ou de Rouen (mêmes matières ainsi que lettres classiques, philosophie, allemand, espagnol et Humanités & Monde Contemporain, Licence Sciences Politiques).

► Ils peuvent également préparer les concours pour les IEP de province, la CPGE littéraire étant d'ailleurs une excellente préparation à ceux-ci.